

# Plan de réouverture du collège Notre Dame de la Salette

## Les conditions de réouverture :

Les établissements scolaires sont fermés depuis le 16 mars 2020. Dans le cadre de la stratégie de déconfinement, les établissements scolaires vont ouvrir **progressivement, dans le respect strict des prescriptions émises par les autorités sanitaires.**

Suite au courrier du recteur d'académie du 18 mai 2020 autorisant la réouverture des collèges, la rentrée devrait se dérouler selon le calendrier suivant :

- A partir du lundi 2 juin 6<sup>ème</sup> et 5<sup>ème</sup>
- A partir du lundi 8 juin 4<sup>ème</sup> et 3<sup>ème</sup>

**Afin de respecter le protocole sanitaire les groupes seront de 15 élèves maximum.**

L'objectif du collège est un retour d'un maximum d'élèves et en priorité de ceux qui ont eu le plus de difficulté dans la poursuite de la continuité pédagogique. Certains collégiens ont souffert du confinement ; le retour en classe est un élément qui peut leur apporter du bien-être et leur permettre de reprendre un rythme scolaire normal.

Durant cette période de réouverture de l'établissement, les élèves pourront se trouver soit en classe, soit à la maison afin d'effectuer le travail laissé via Ecole Directe. En effet les enseignants continueront à remplir le cahier de texte sur Ecole Directe afin de permettre aux élèves restés à la maison de poursuivre le travail.

La restauration scolaire ne pourra accueillir que 70 élèves sur 2 services.

**Les élèves et les adultes présents au collège devront respecter le protocole sanitaire et les modalités pratiques de réouverture et de fonctionnement du collège.**

De nouveaux emplois du temps aménagés ont été établis afin de respecter le protocole sanitaire.

Le collège n'accueillera pas d'élèves les mercredis matins jusqu'aux vacances d'été.

## RAPPEL DES REGLES SANITAIRES :

**Il est de votre responsabilité** de ne pas mettre votre enfant au collège en cas de symptômes de l'élève ou d'un proche, de prendre contact avec votre médecin sans délai.

Vous êtes invités à prendre la température de votre enfant avant le départ pour l'établissement. En cas de symptôme ou de fièvre (37,8°C ou plus), **l'enfant ne doit pas se rendre à l'établissement.**

Les personnels procèdent de la même manière. Ils ne doivent pas se rendre dans l'établissement s'ils ont des symptômes.

## LES GESTES BARRIERES

**Les gestes barrières sont à adopter en permanence, partout et par tout le monde.  
Les parents se chargeront de les rappeler à leurs enfants avant le retour au collège.**

**Les gestes barrières** rappelés dans le présent protocole, **doivent être appliqués**, à l'heure actuelle, contre la propagation du virus :

Lavez-vous très régulièrement les mains



Toussez ou éternuez dans **votre coude**  
ou dans **un mouchoir**



Utilisez un mouchoir à usage unique et jetez-le



Saluez sans se serrer la main



Evitez les embrassades

### Le lavage des mains est essentiel. Il doit être réalisé, à minima :

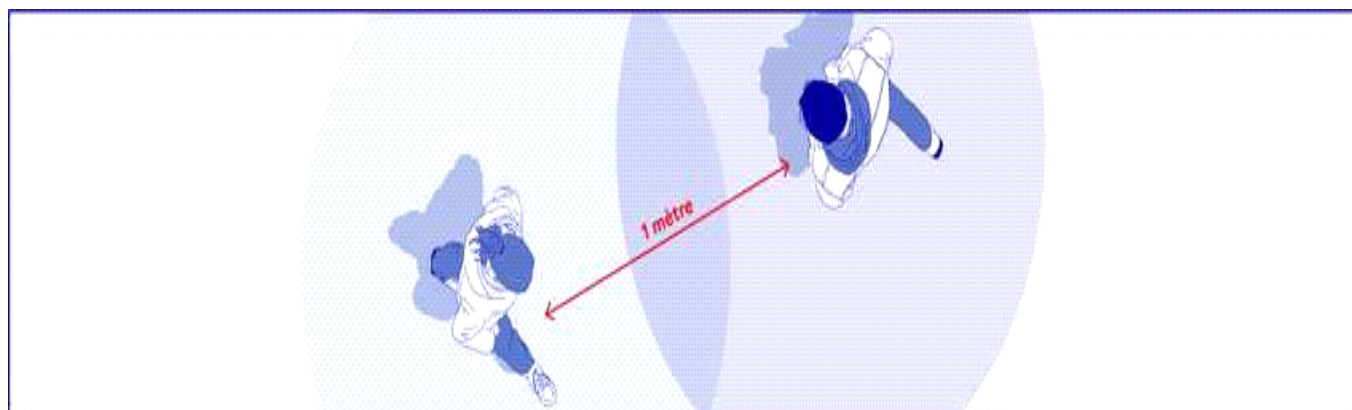
- À l'arrivée dans l'établissement (savon eau)
- Avant de rentrer en classe (gel hydroalcoolique), notamment après les récréations
- Avant et après chaque repas (savon eau et gel)
- Avant d'aller aux toilettes et après y être allé (savon eau)
- Après s'être mouché, avoir toussé, avoir éternué (gel hydroalcoolique)
- Le soir avant de rentrer chez soi et dès l'arrivée au domicile (gel savon et eau)

### Solutions hydro-alcooliques

Le collège met à disposition des distributeurs de solutions hydro-alcooliques **dans chaque salle de classe** ainsi **que dans plusieurs couloirs**.

Possibilité pour les élèves et les adultes d'utiliser les solutions hydro-alcooliques personnelles.

## LA DISTANCE SOCIALE PRECONISEE





Cette distanciation est à **mettre en place dans tous les lieux de l'établissement**.

## LE PORT DU MASQUE

Le port du masque « grand public » est **obligatoire** dans l'établissement : salle de classe, cour de récréation, couloirs, circulations, en EPS, aux entrées et sorties, **pour tous les élèves**.

L'élève portera le masque au départ de chez lui s'il prend le bus (obligatoire dans les transports en commun) jusqu'au repas du midi sans le quitter. Pour l'après-midi il devra porter un nouveau masque.

**Il appartiendra aux parents de fournir 2 masques à leurs enfants à raison d'un par demi-journée (prévoir deux sacs hermétiques type congélation : marqués "propre" et "sale").**

	<b>Le masque à usage unique</b> devra être jeté après chaque demi-journée : - <u>demi-pensionnaire</u> : après lavage des mains le masque est jeté dans le bac réservé à cet effet avant l'entrée du self – puis 2 <sup>nd</sup> lavage des mains avant de déjeuner. - <u>externe</u> : après lavage des mains à domicile.
	<b>Le masque en tissu</b> sera mis de côté dans le sac "sale" pour être nettoyé à 60° à la machine à la maison

- **les personnels OGE** : Dès qu'ils sont en contact avec les élèves, ils porteront un masque dit « grand public » qui sera fourni par l'établissement.

- **les professeurs** disposeront de masques dits « grand public » de catégorie 1 à raison de deux masques par jour de présence dans les établissements et fournis par l'établissement.






Le masque est une protection supplémentaire mais **ne remplace pas le respect des gestes barrières et de la distanciation**. Par ailleurs, il doit être mis et retiré en respectant des consignes strictes : une information sera donnée aux élèves lors de la première demi-journée de reprise.

### Comment bien utiliser un masque ?

- 
- Avant de mettre le masque, lavez-vous ou désinfectez-vous les mains.
- 
- Attrapez votre masque par les élastiques et placez-le sur votre visage.
- 
- Dépliez-le de manière à ce que le nez et le menton soient bien couverts.
- 
- Une fois que vous l'avez positionné, vous ne devez plus du tout le toucher.
- 
- Lavez-vous ou désinfectez-vous de nouveau les mains avant de l'enlever.

Le numéro vert d'informations sur le coronavirus :  
**0 800 130 000**  
(appel gratuit)  
ou  
[gouvernement.fr/info-coronavirus](https://gouvernement.fr/info-coronavirus)

### Les erreurs à éviter

- 
- Porter son masque en dessous du nez ou ne couvrir que la pointe du nez.
- 
- Porter son masque sans recouvrir son menton.
- 
- Toucher son masque une fois qu'il est positionné.
- 
- Baisser le masque sur son menton en le portant comme un collier.
- 
- Réutiliser un masque après l'avoir enlevé.

Le numéro vert d'informations sur le coronavirus :  
**0 800 130 000**  
(appel gratuit)  
ou  
[gouvernement.fr/info-coronavirus](https://gouvernement.fr/info-coronavirus)

# **PROTOCOLE ELEVE OU PERSONNEL MALADE**

*Pour rappel, les symptômes évocateurs du Covid-19 sont : toux, éternuement, essoufflement, mal de gorge, fatigue, troubles digestifs, sensation de fièvre, courbatures, maux de tête.*

- La personne est dirigée vers la salle dédiée (tour ouest au fond du CDI)
- Le chef d'établissement sera informé.
- Le malade est isolé avec un masque dans l'attente de son retour à domicile
- Pour les adultes : ils s'isolent à domicile en respectant rigoureusement les gestes barrières jusqu'à la consultation médicale.
- Appel sans délai des parents/responsables légaux pour qu'ils viennent chercher l'élève **en respectant les gestes barrière – port du masque obligatoire.** (Accès par l'entrée cour sud puis accueil en vie scolaire).
- En cas de fratrie, tous les enfants seront pris en charge par le responsable légal
- Aération et nettoyage approfondis de la pièce où a été isolée la personne.

**L'élève ne pourra revenir en classe qu'après un avis du médecin traitant, du médecin de la plateforme Covid-19 ou du médecin de l'éducation scolaire.**

## **Consignes en cas de cas confirmé par un test positif**

- Information des services académiques et sanitaires
- Mise en place d'un protocole spécifique (Nettoyage minutieux et désinfection des locaux/Information des personnels et des parents des élèves ayant pu rentrer en contact avec l'élève ou l'adulte malade...)
- Gestion des cas symptomatiques avec la cellule CORONAGIR

## **ACCUEIL DES ELEVES :**

**Un fléchage et des affiches sur les gestes barrières et les consignes seront apposés à l'entrée du collège, dans les couloirs et les différents locaux.**

**L'accès par le porche au bout de la rue Château Charrin est condamné, l'entrée se fera par le portail de la cour sud pour les véhicules et par le portillon pour les piétons.**

**Classes de 6<sup>ème</sup> et 5<sup>ème</sup> :** Accueil par les professeurs en cours sud, attente sur les espaces dédiés et matérialisés au sol à partir de 8h25. Passage par le hall pour nettoyage des mains puis montée par les escaliers selon le fléchage.

**Classes de 4<sup>ème</sup> et 3<sup>ème</sup> :** Accueil par les professeurs en cours nord, attente sur les espaces dédiés et matérialisés au sol à partir de 8h25. Passage par le hall pour nettoyage des mains puis montée par les escaliers selon le fléchage.

### **Salles par groupes :**

**Pour les classes de 4<sup>ème</sup> deux groupes sont mis en place (appelés 4<sup>ème</sup> A et 4<sup>ème</sup> B) dans lesquels les élèves sont répartis.**

**Pour les 3<sup>ème</sup>, un seul groupe est mis en place. Pour les 6<sup>ème</sup> et 5<sup>ème</sup> les groupes correspondent aux classes habituelles.**

- Salle 26 : 6<sup>ème</sup> A
- Salle 13 : 6<sup>ème</sup> B
- Salle 21 : 3<sup>ème</sup> A
- Salle 22 : 5<sup>ème</sup> B
- Salle 25 : 4<sup>ème</sup> B
- Salle 24 : 5<sup>ème</sup> A
- Salle 11 : 4<sup>ème</sup> A

## JOURNEE TYPE

Matin	Après-midi
<ul style="list-style-type: none"><li>- Arrivée en bus ou par ses propres moyens</li><li>- Attente en différents endroits selon la classe</li><li>- Lavage des mains</li><li>- Montée en classe avec l'enseignant</li><li>- Cour en classe</li><li>- Descente en récréation, horaire décalé selon la classe</li><li>- Lavage des mains avant et après la récréation</li><li>- Montée en classe avec l'enseignant</li><li>- Cour en classe</li><li>- Descente vers lavage des mains pour les DP qui se rendent au self avec leurs 2 sacs de masques, et externes qui repartent à leur domicile</li></ul>	<ul style="list-style-type: none"><li>- Après le restaurant scolaire</li><li>- Lavage gel hydroalcoolique– changement de masque (pris dans le sac « propre »)</li><li>- Sortie du self</li><li>- Lavage des mains</li><li>- Montée en classe</li><li>- Cour en classe</li><li>- Descente vers lavage des mains</li><li>- Récréation</li><li>- Lavage des mains</li><li>- Montée en classe</li><li>- Cour en classe</li><li>- Descente vers lavage des mains avant le départ au domicile en bus</li></ul>

### Circulation dans l'établissement :

Un sens de circulation sera organisé afin de limiter les croisements entre les élèves de classes différentes.

- Réalisation d'un sens de circulation à sens unique avec marquage.
- Mise en place d'une signalétique au sol pour permettre la distanciation et l'attente
- Les élèves resteront dans leur salle de classe, ce sont les enseignants qui se déplaceront
- Les portes des bâtiments resteront ouvertes afin d'éviter les points de contact

### A l'entrée en classe

- Dans les couloirs les élèves respectent la distanciation sociale. Les élèves entrent rapidement dans la salle par l'entrée prévue.
- A l'arrivée des élèves dans la salle, les élèves doivent se désinfecter les mains avec une solution hydroalcoolique (celle du collège ou gel personnel).
- Les élèves s'installent un par table selon le marquage
- Il est interdit de déplacer les tables et de s'installer à un emplacement non prévu
- Les élèves ne se déplacent pas pour aller au tableau
- Il est interdit que les élèves se prêtent ou s'échangent du matériel
- Les professeurs seront vigilants à la manipulation du masque
- Les élèves ont le droit d'avoir une bouteille d'eau personnelle

### A la sortie de cours :

Les élèves sortent en respectant le sens de circulation et en respectant les mesures de distanciation. Les enseignants accompagnent les élèves jusqu'au self, ou pour la récréation sur la cour, afin de veiller au respect de la distanciation. **Les élèves doivent obligatoirement être accompagnés d'un adulte** (responsable de vie scolaire, enseignants, AESH) **lors de leurs déplacements.**

### Récréations

Afin d'éviter les croisements des classes, les temps de récréations sont organisés par groupe classe avec des horaires décalés.

La distanciation et le port du masque doivent être respectés.

Les jeux de contact et de ballon ou impliquant l'échange d'objets sont interdits.

Le préau (casiers) ne sera pas accessible.

Durant la récréation le professeur ou les AESH se chargeront d'ouvrir les fenêtres afin de procéder à l'aération des salles de classe.

## **ACCUEIL DU PUBLIC**

**L'entrée dans les locaux ne sera possible pour les parents que sur RDV.**

Les parents accompagnant leurs enfants ne pourront pas aller au-delà du parking de la cour sud.

## **ACCUEIL VIE SCOLAIRE**

Un marquage devant les 2 bureaux de vie scolaire permettra aux élèves de respecter la distance d'un mètre lors de l'attente pour accéder en ces lieux.

## **ACCUEIL BUREAUX ADMINISTRATIFS**

Les élèves ne seront pas autorisés à se rendre à l'administration sauf sur convocation. Ils demanderont l'autorisation préalable d'accéder aux bureaux administratifs, aux personnels de vie scolaire présents dans la cour, les matins et lors des récréations.

**Pour toutes questions, il est préférable d'envoyer un mail à l'adresse de l'établissement :**

**[contact@collegelasalette.net](mailto:contact@collegelasalette.net) ou de téléphoner au 03 84 44 96 96.**

## **SELF :**

Les horaires de passage au self sont modifiés afin de respecter les mesures de distanciation.

- **Classes de 6<sup>ème</sup>/5<sup>ème</sup> : Repas de 11h30 à 12 heures / Reprise des cours à 12h45**
- **Classes de 4<sup>ème</sup> /3<sup>ème</sup> : Repas de 12h45 à 13h15 / Reprise des cours à 13h45**

Le service restauration aura une capacité de 70 élèves simultanément sur 2 services (nombre de places déterminé au regard des conditions possibles de nettoyage et de distanciation).

La restauration aura lieu dans le self. Les plateaux seront remplacés par un service sur table par les personnels de restauration OGEC.

**Après s'être lavé les mains l'élève se dirige vers le restaurant scolaire selon les consignes de l'enseignant accompagnant le groupe.**

L'élève arrive au restaurant scolaire avec son sac "propre" et son sac "sale"

L'élève dépose son masque :

- À usage unique dans la poubelle réservée à cet effet
- En tissu dans le sac « sale »

Il se lave les mains avec une solution hydroalcoolique.

Il accède à la salle restauration et s'installe à une table déjà prête (pas de passage par le self) A la fin du repas l'élève laisse la vaisselle sale sur la table.

Aucun déplacement n'est autorisé dans le self. L'utilisation des robinets est interdite. Chaque élève disposera d'une bouteille d'eau individuelle qui lui sera fournie par le collège.

A la fin du repas après le nettoyage des mains avec une solution hydroalcoolique, il met un nouveau masque (sac "propre").

Il se déplace ensuite à l'extérieur. Il se lave les mains en passant par les toilettes , accompagné d'un adulte, et peut ensuite aller dans la cour de récréation.

## BUS :

A la fin de la journée, les élèves sont accompagnés par leurs enseignants ; selon un ordre qui aura été défini, dans la cour Sud . Ceux qui prennent le bus seront positionnés sur les repères au sol afin d'attendre leur bus ; les autres quitteront l'établissement par la Cour Sud .

Nous attirons votre attention sur le fait que le port du masque est obligatoire dans le bus .